



REPUBLIKA SLOVENIJA
MINISTRSTVO ZA IZOBRAŽEVANJE,
ZNANOST IN ŠPORT

Letni posvet koordinira:



Letni posvet o izobraževanju odraslih 2021

19. in 20. oktober 2021, prek spleta, web.acs.si/lp2021

Resolucija o nacionalnem programu izobraževanja odraslih v Republiki Sloveniji za obdobje 2021–2030

mag. Katja Dovžak, MIZŠ

Ema Perme, MIZŠ

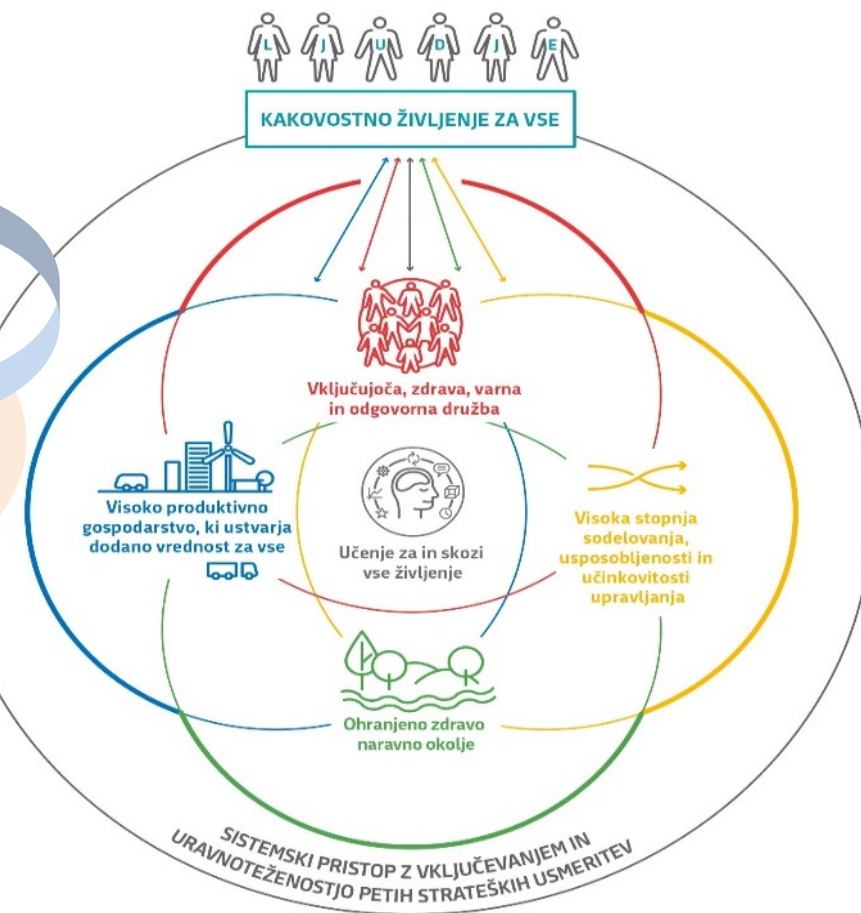
Vizija

Odrasli prebivalci Slovenije imajo v vseh življenjskih obdobjih enake možnosti in spodbude za kakovostno učenje in izobraževanje za svoj celostni razvoj in sonaravno bivanje.

Cilji

1. Povečati **vklučenost** odraslih v VŽU.
1. Zvišati **raven temeljnih zmožnosti** in izboljšati splošno izobraženost odraslih.
1. **Zvišati izobrazbeno raven** odraslih.
1. **Povečati usposobljenost** prebivalstva za uspešno odzivanje na potrebe trga dela.
1. Okrepiti **razvoj in raziskave** na področju IO.
2. Izboljšati in **okrepiti dejavnosti** na področju IO.

Učenje za in skozi vse življenje.



Letni posvet koordinira:

Vir: Strategija razvoja Slovenije 2030, 2017.

Vplivi na razvoj izobraževanja odraslih v Republiki Sloveniji

1. Tehnološki razvoj
Digitalna preobrazba s prehodom
v četrto industrijsko revolucijo.

2. Demografske spremembe.

3. Prehod v nizkoogljično družbo
Trajnostni razvoj.

**Potrebe in zahteve
trga dela.**

**Izobraževanje,
usposabljanje,
izpopolnjevanje
odraslih.**

PIAAC 2016

➤ matematične spretnosti



➤ spretnosti reševanja problemov
v tehnološko bogatih okoljih



➤ besedilne spretnosti



Za zmanjšanje zaostankov:

- **povezovanje ukrepov, modernizacija** in posodobitev programov, gradiv, terensko delo itd.
- posodobitev systemskega in normativnega okolja,
- nadgradnja socialnega dialoga,
- zagotavljanje finančne stabilnosti,
- drugo



Cilji in ukrepi ReNPIO 2021–2030 odgovarjajo na izzive na področjih:

1. **Vključevanje** odraslih v VŽU s poudarkom na ranljivih skupinah.
1. **Razvoj** različnih oblik učenja.
2. **Posodobitev in razvoj JV izobraževalnih programov za odrasle** za razvoj in krepitev temeljnih zmožnosti in splošne izobraženosti.
3. **Osnovnošolsko** izobraževanje odraslih (višja uspešnost).
4. **Srednješolsko** izobraževanje za odrasle (kakovost, praktično izobraževanje).
5. **Dejavnosti v podporo IO.**
6. **Priznavanje** neformalno ali priložnostno pridobljenega znanja.

Cilji in ukrepi ReNPIO 2021–2030 odgovarjajo na izzive na področjih:

6. **Karierni centri** v višjem strokovnem izobraževanju.
6. **Izpopolnjevanje in usposabljanje zaposlenih** v vseh sektorjih.
7. Krepitev sodelovanja z **delodajalci**.
8. **Usposabljanje** strokovnih delavcev in izobraževalcev odraslih.
9. **Raziskave**, temeljne in aplikativne.
10. **Razvojno delo**.
11. Spletna orodja za **spremljanje** in drugo podporo področju.
12. **Upravljanje in partnerstvo**.

Izobrazbena sestava prebivalstva 15 + leta 2011 in 2019

Izobrazba	2011	2019	vseh	15-24	25-49
nepopolna OŠ	4,6	2,9	54.214	1.959	5.566
OŠ	23,8	19,2	365.064	82.965	56.835
nižja in srednja poklicna	23,8	21,4	399.468	19.407	143.969
4 letna srednja	31,1	28,6	533.403	75.617	240.875
višja	3,7	5,1	94.589	2.092	36.991
visoka	13,1	22,9	427.333	14.834	263.018

Vir: ReNPIO 21-30, SURS


Prebivalci z zaključeno srednješolsko izobrazbo in več v deležih

Država	Delež starih 25-64 let
EU 28	75
Danska	81
Nemčija	87
Estonija	90
Italija	63
Madžarska	54
Avstrija	86
Slovenija	90
Slovaška	91
Finska	89
Švedska	83

Delež prebivalcev (30-34 let) z dokončano terciarno izobrazbo: EU, Slovenija in izbrane države EU

Država	2011	2020
EU 27	33,4	40,9
Slovenija	37,9	46,9
Danska	41,3	49,8
Estonija	40,2	44,3
Hrvaška	23,9	34,7
Italija	20,4	27,8
Avstrija	23,6	41,6
Finska	46,0	49,6
Švedska	46,8	52,2

Letni posvet koordinira:




Vključenost odraslih v VŽU (25 do 64) od 2011 do 2020, izbrane države EU

Država/Leto	2011	2012	2013	2014	2015	2016	2017	2018	2019	2020
EU 27	8,1	8,2	9,9	10,1	10,1	10,3	10,4	10,6	10,8	9,2
Danska	32,3	31,6	31,5	31,9	31,5	28	26,9	23,5	25,3	20,5
Nemčija	7,9	7,9	7,9	8	8,1	8,5	8,4	8,2	8,2	8,0
Avstrija	13,5	14,2	14,1	14,3	14,4	14,9	15,8	15,1	14,7	11,7
Slovenija	16,0	13,8	12,5	12,1	11,9	11,6	12	11,4	11,2	8,4

Vir: EUROSTAT

Letni posvet koordinira:

Letni posvet o izobraževanju odraslih 2021
<https://web.acs.si/lp2021>



Vključenost odraslih v VŽU (25 do 64) po izobrazbi v deležih, (ISCED)

	2010					2019				
	SKUPAJ	ISCED 0-2	ISCED 3-4	ISCED 5-8	ISCED 5-8/0-2	SKUPAJ	ISCED 0-2	ISCED 3-4	ISCED 5-9	ISCED 5-8/0-2
EU 27	9,3	3,9	8,2	17,1	4,4	10,8	4,5	8,9	19	4,2
Slovenija	16,4	3,5	15	28,9	8,3	11,2	2,3	7,7	20	8,7

Vir: ReNPIO 21-30, Eurostat

Vključenost odraslih v VŽU po starosti, v odstotkih, izbrane države EU

Starostni razred	25-34 let		35-44 let		45-55 let		55-64 let	
Leto	2010	2019	2010	2019	2010	2019	2010	2019
EU 28	15,8	17,9	9,3	11,6	7,5	9,7	4,6	6,7
Danska	42,6	34,7	32,6	25,6	31,2	22,5	25,1	18,3
Nemčija	17,4	18,2	6,7	7,4	5,3	5,3	3,0	3,3
Avstrija	23,0	24,4	14,1	15,1	11,4	12,1	6,7	7,6
Slovenija	29,6	18,1	17,4	12,1	11,1	9,6	6,4	6,0

Vir: ReNPIO 21-30, Eurostat



Letni posvet o izobraževanju odraslih 2021
<https://web.acs.si/lp2021>

Letni posvet koordinira:

